



**icoben**<sup>®</sup>

STOCK 2022-23

[www.icoben.es](http://www.icoben.es)

# FREGADEROS

## SOLUCIONES PARA TODAS LAS NECESIDADES

Fregaderos con diferentes combinaciones de cubeta y escurridor, encastradas o bajo encimera, y variedad de propuestas para diferentes medidas de mueble soporte. Una selección completa de alternativas que cubrirán sus necesidades en diseño y calidad, a un precio siempre competitivo.

## MATERIALES

Acero inoxidable AISI 304 18/10 para garantizar la inalterabilidad del producto con el uso diario, respetando las recomendaciones de limpieza y mantenimiento indicadas para estos productos.

Serie Granite: Alta calidad de fabricación en granito 80% y resina acrílica, disponibles en cinco colores. Alta resistencia al rayado, abrasión, agentes químicos, altas temperaturas y choque térmico. Una opción ideal para integrar la belleza y durabilidad de la piedra natural en su proyecto.

## GARANTÍA 10 AÑOS

Nuestros fregaderos incluyen una Garantía de 10 años a partir de la fecha de compra. La Garantía se registrará según lo dispuesto en la Ley 23/2003 de Garantías en la Venta de Bienes de Consumo. La extensión de Garantía cubre únicamente el material de fabricación del fregadero y no cubre el desgaste normal de la capa superior de la superficie, debido al uso habitual del producto, así como grietas, fracturas, o deformaciones causadas por uso inadecuado o descuido del producto, especialmente por el uso para la limpieza de agentes químicos no recomendados. Consultar el documento de Garantía incluido en cada producto.



**iCoben** Soluciones especializadas



TI: Triple instalación



Encastre sobre encimera



Enrasado



Bajo encimera



Sifón incluido



Sifón salvaespacio incluido



Válvula Basket



Válvula Eye



40 cm. Anchura mueble de instalación



Reversible



Recarga superior



Granito ártico, blanco, arena, gris y negro



Acero inox.



Acero mate



Cromo



**NOVEDAD**  **GRT BE 4040 ÁRTICO**  
Ref. 2500064

**GRT BE 4040** **326 €**





Ref. 2500060


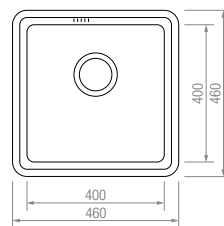
**Total:** 460 | 460 **Cubeta:** 400 | 400 | 200

**Bajo encimera:** 398 | 398 | R14

**Mueble 50 cm.**



- |                                                                                                                                  |                                                                                                                                 |
|----------------------------------------------------------------------------------------------------------------------------------|---------------------------------------------------------------------------------------------------------------------------------|
|  <b>GRT BE 4040 B</b><br>Ref. 2500060<br>Blanco |  <b>GRT BE 4040 N</b><br>Ref. 2500061<br>Negro |
|  <b>GRT BE 4040 A</b><br>Ref. 2500062<br>Arena  |  <b>GRT BE 4040 G</b><br>Ref. 2500063<br>Gris  |



**NOVEDAD**  **GRT BE 5040 ÁRTICO**  
Ref. 2500014

**GRT BE 5040** **345 €**





Ref. 2500012

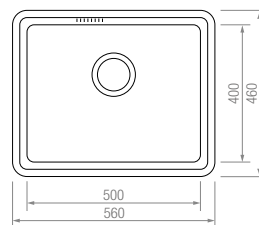
**Total:** 560 | 460 **Cubeta:** 500 | 400 | 200

**Bajo encimera:** 498 | 398 | R14

**Mueble 60 cm.**



- |                                                                                                                                    |                                                                                                                                   |
|------------------------------------------------------------------------------------------------------------------------------------|-----------------------------------------------------------------------------------------------------------------------------------|
|  <b>GRT BE 5040 B</b><br>Ref. 2500010<br>Blanco |  <b>GRT BE 5040 N</b><br>Ref. 2500011<br>Negro |
|  <b>GRT BE 5040 A</b><br>Ref. 2500012<br>Arena  |  <b>GRT BE 5040 G</b><br>Ref. 2500013<br>Gris  |



**NOVEDAD**  **GRT 6040 ÁRTICO**  
Ref. 2500019

**GRT BE 6040** **398 €**

Ref. 2500018





**Total:** 660 | 460

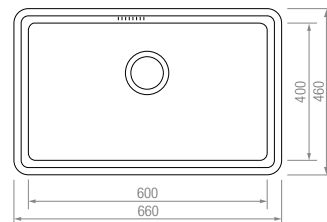
**Cubeta:** 600 | 400 | 200

**Bajo encimera:** 598 | 398 | R14

**Mueble 70 cm.**



- |                                                                                                                                 |                                                                                                                                |
|---------------------------------------------------------------------------------------------------------------------------------|--------------------------------------------------------------------------------------------------------------------------------|
|  <b>GRT 6040 B</b><br>Ref. 2500015<br>Blanco |  <b>GRT 6040 N</b><br>Ref. 2500016<br>Negro |
|  <b>GRT 6040 A</b><br>Ref. 2500017<br>Arena  |  <b>GRT 6040 G</b><br>Ref. 2500018<br>Gris  |



**NOVEDAD**  **GRT BE 7040 ÁRTICO**  
Ref. 2500084

**GRT BE 7040** **459 €**





Ref. 2500081

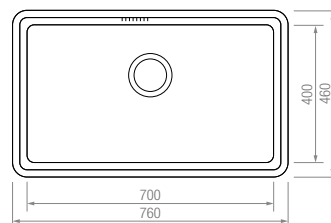
**Total:** 760 | 460 **Cubeta:** 700 | 400 | 200

**Bajo encimera:** 698 | 398 | R14

**Mueble 80 cm.**



- |                                                                                                                                    |                                                                                                                                   |
|------------------------------------------------------------------------------------------------------------------------------------|-----------------------------------------------------------------------------------------------------------------------------------|
|  <b>GRT BE 7040 B</b><br>Ref. 2500080<br>Blanco |  <b>GRT BE 7040 N</b><br>Ref. 2500081<br>Negro |
|  <b>GRT BE 7040 A</b><br>Ref. 2500082<br>Arena  |  <b>GRT BE 7040 G</b><br>Ref. 2500083<br>Gris  |





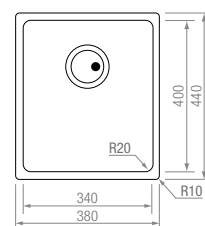
**ZEN TI s 3440 188 €**

Ref. 3002010

**Total:** 380 | 440  
**Cubeta:** 340 | 400 | 215  
**Bajo encimera:** 336 | 396. R18  
**Encastre:** 366 | 426. R18  
**Enrasado:** Bajo plantilla.

Sifón salvaespacio.

**Mueble 40 cm.**



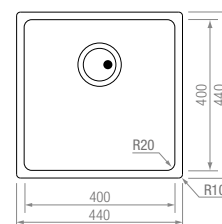
**ZEN TI s 4040 199 €**

Ref. 3002011

**Total:** 440 | 440  
**Cubeta:** 400 | 400 | 215  
**Bajo encimera:** 396 | 396. R18  
**Encastre:** 426 | 426. R18  
**Enrasado:** Bajo plantilla.

Sifón salvaespacio.

**Mueble 45 cm.**



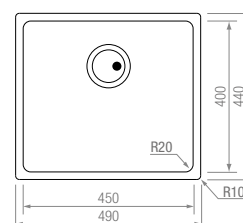
**ZEN TI s 4540 210 €**

Ref. 3002012

**Total:** 490 | 440  
**Cubeta:** 450 | 400 | 215  
**Bajo encimera:** 446 | 396. R18  
**Encastre:** 476 | 426. R18  
**Enrasado:** Bajo plantilla.

Sifón salvaespacio.

**Mueble 50 cm.**





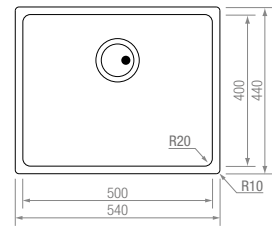
**ZEN TI s 5040 220 €**

Ref. 3002013

**Total:** 540 | 440  
**Cubeta:** 500 | 400 | 215  
**Bajo encimera:** 496 | 396. R18  
**Encastre:** 526 | 426. R18  
**Enrasado:** Bajo plantilla.

Sifón salvaespacio.

**Mueble 60 cm.**



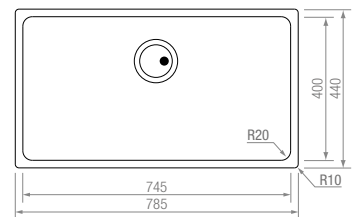
**ZEN TI s 7440 325 €**

Ref. 3002014

**Total:** 785 | 440  
**Cubeta:** 745 | 400 | 215  
**Bajo encimera:** 741 | 396. R18  
**Encastre:** 771 | 426. R18  
**Enrasado:** Bajo plantilla.

Sifón salvaespacio.

**Mueble 80 cm.**



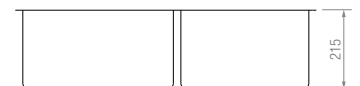
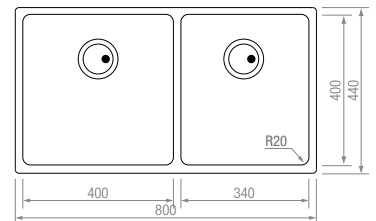
**ZEN TI s 80 2C 485 €**

Ref. 3002015

**Total:** 800 | 440  
**Cubetas:** 400 | 400 | 215. 340 | 400 | 215  
**Bajo encimera:** 756 | 396. R18  
**Encastre:** 786 | 426. R18  
**Enrasado:** Bajo plantilla.

Sifón salvaespacio.

**Mueble 80 cm.**





**CHEF 3440**

Ref. 3001001

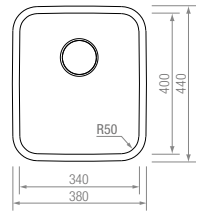
**132 €**

**Total:** 380 | 440

**Cubeta:** 340 | 400 | 195

**Bajo encimera:** 338 | 398. R49

**Mueble 40 cm.**



**CHEF 4040**

Ref. 3001002

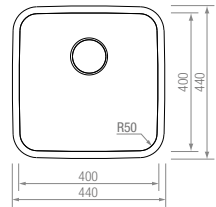
**132 €**

**Total:** 440 | 440

**Cubeta:** 400 | 400 | 195

**Bajo encimera:** 398 | 398. R49

**Mueble 45 cm.**



**CHEF 4540**

Ref. 3001003

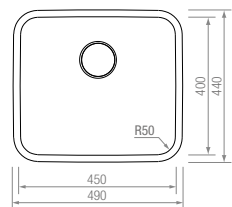
**144 €**

**Total:** 490 | 440

**Cubeta:** 450 | 400 | 195

**Bajo encimera:** 448 | 398. R49

**Mueble 50 cm.**





**CHEF 5040**

**160 €**

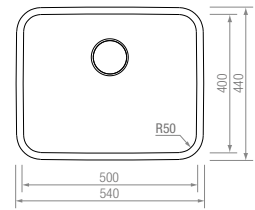
Ref. 3001004

**Total:** 540 | 440

**Cubeta:** 500 | 400 | 195

**Bajo encimera:** 498 | 398. R49

**Mueble 60 cm.**



**CHEF PLUS 5540**

**265 €**

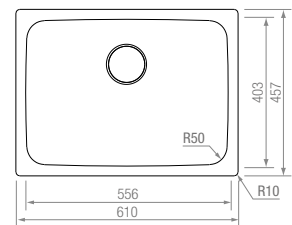
Ref. 3001030

**Total:** 610 | 457

**Cubeta:** 556 | 403 | 228

**Bajo encimera:** 554 | 401. R49

**Mueble 60 cm.**



**Nota:** Para instalación de la cubeta bajo encimera en un mueble de 60, la cubeta ha de fijarse a la encimera antes de su instalación.



**CHEF 80 2C**

**320 €**

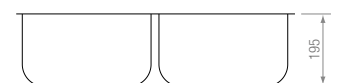
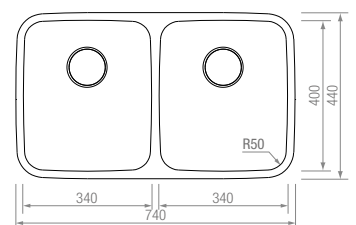
Ref. 3001022

**Total:** 740 | 440

**Cubetas:** 340 | 400 | 195. 340 | 400 | 195

**Bajo encimera:** 698 | 398. R49

**Mueble 80 cm.**





**HFC** 99 €

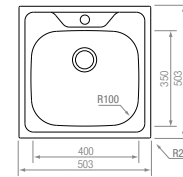
Ref. 3002620

Total: 503 | 503

Cubeta: 400 | 350 | 190

Encastre: 479 | 479

Mueble 45 cm.



**HF 78 CC** 175 €

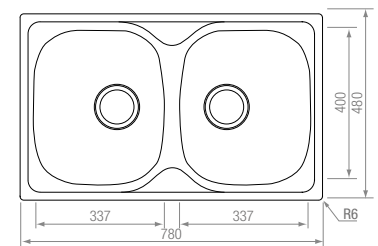
Ref. 3002613

Total: 780 | 480

Cubetas: 337 | 400 | 155. 337 | 400 | 155

Encastre: 762 | 462

Mueble 80 cm.



**HF 78 CC (con orificio grifo y tapón)**  
Ref. 3002613



**HF 78 CC s (sin orificio grifo)**  
Ref. 3002614



**HF 78 CE** 165 €

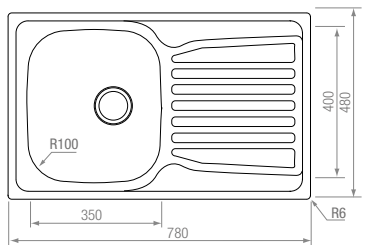
Ref. Reversible 3002601

Total: 780 | 480

Cubeta: 350 | 400 | 175

Encastre: 762 | 462

Mueble 45 cm.



**HF 78 CE D (escurridor derecha)**  
Ref. 3002602



**HF 78 CE I (escurridor izquierda)**  
Ref. 3002603



**HF 100 CE** 185 €

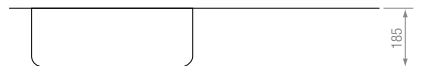
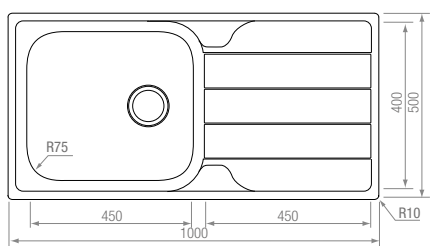
Ref. Reversible 3002604

Total: 1000 | 500

Cubeta: 450 | 400 | 170

Encastre: 982 | 482

Mueble 60 cm.



**HF 100 CE D (escurridor derecha)**  
Ref. 3002605



**HF 100 CE I (escurridor izquierda)**  
Ref. 3002606



# GRIFERÍA

## AMPLIO ABANICO DE SOLUCIONES

Diferentes diseños de caño, base y maneta para adaptarse a todas las tendencias. Modelos con ducha extraíble, en colores, abatibles, y una solución bimando para agua osmotizada. Una completa colección con una excelente relación de calidad, prestaciones y precio.

## MANTENIMIENTO Y LIMPIEZA

Para una mejor conservación de su grifería:



No utilice para la limpieza esponjas ni productos abrasivos, simplemente use un paño húmedo ligeramente enjabonado y a continuación enjuagar y secar con un paño seco.



Evite que queden excesivo tiempo restos de cal sobre la superficie de la grifería para que estas sean fáciles de eliminar y no deterioren el brillo. Limpie periódicamente de restos calcáreos y partículas los aireadores y siempre que detecte que el agua sale irregularmente.

## GARANTIA 5 AÑOS

5 años de garantía contra defectos de porosidad y acabado del cromado, excepto por causas ajenas al producto o mantenimiento inadecuado.

Nuestra garantía cubre únicamente la reposición del material defectuoso sin cargo alguno, y sin que en ningún caso podamos hacernos responsables de los daños y perjuicios que por su defecto haya podido producirse directa o indirectamente.

La garantía no cubre los gastos de su nueva instalación.



**iCoben** Soluciones especializadas



Caño extraíble



Giro caño 360°



Función ducha



Grifo abatible



Ósmosis 3 vías



Granito blanco, arena, gris, negro



Acero inox.



Cromo



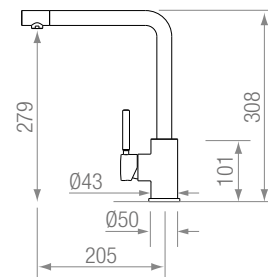
**TUNING BLANCO GRT**

245 €

Ref. 4001120

Acabado: Blanco granito

Apertura en frío



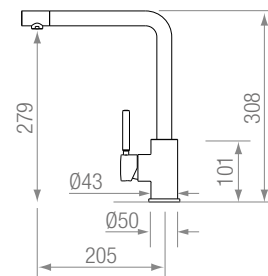
**TUNING NEGRO GRT**

245 €

Ref. 4001121

Acabado: Negro granito

Apertura en frío



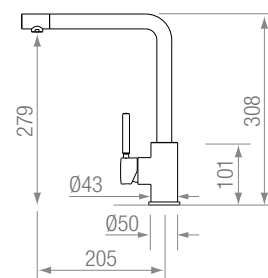
**TUNING ARENA GRT**

245 €

Ref. 4001122

Acabado: Arena granito

Apertura en frío



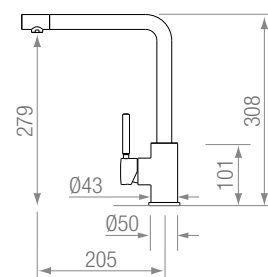
**TUNING GRIS GRT**

245 €

Ref. 4001123

Acabado: Gris granito

Apertura en frío





**CLASS**

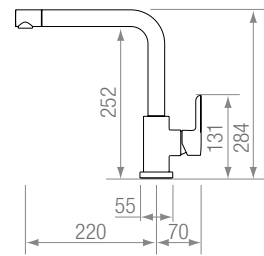
**165 €**

Ref. 9650102

Acabado: Cromo

Apertura en frío

Cartucho economizador de 2 posiciones



**CLASS  
EXTRAÍBLE**

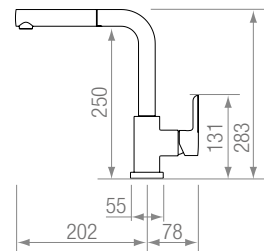
**225 €**

Ref. 9650103

Acabado: Cromo

Apertura en frío

Cartucho economizador de 2 posiciones

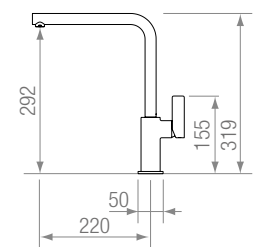


**LINE**

**158 €**

Ref. 9650500

Acabado: Cromo



**ZEN SHOWER**

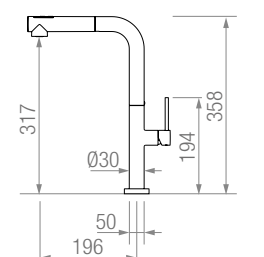
**235 €**

Ref. 9650201

Acabado: Cromo

Extraíble 2 funciones

Cartucho economizador de 2 posiciones

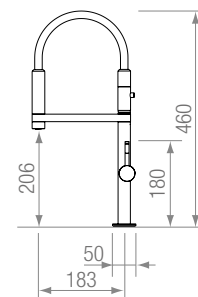




**EGO CR** 370 €

Ref. 9650503

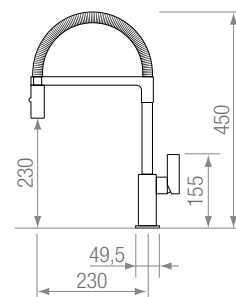
Acabado: Cromo  
Extensible 2 funciones  
Cartucho economizador de 2 posiciones



**ZAFFIR** 275 €

Ref. 9650502

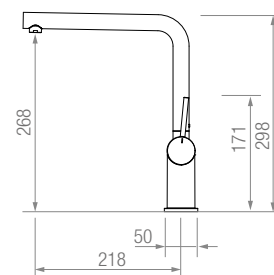
Acabado: Cromo  
Extensible 2 funciones



**EVO CR** 185 €

Ref. 4100040

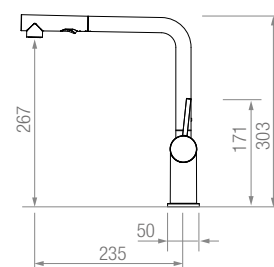
Acabado: Cromo  
Giro caño 360°  
Cartucho ahorro de energía con apertura en frío



**EVO SHOWER NEGRO** 320 €

Ref. 4100045

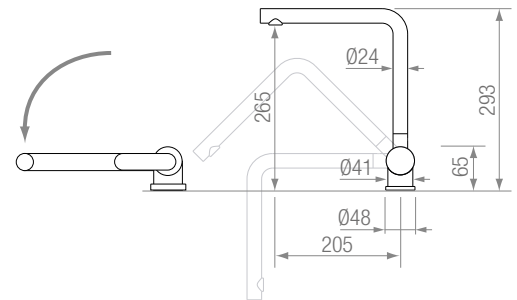
Acabado: Negro mate  
Giro caño 360°  
Cartucho ahorro de energía con apertura en frío





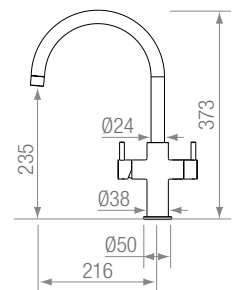
**ABATIBLE AS-200** 275 €

Ref. 4001010  
Acabado: Cromo  
Apertura en frío



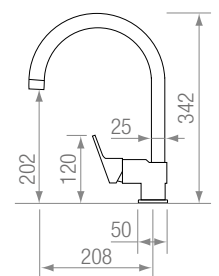
**OSMO LINE CURVO** 230 €

Ref. 9650402  
Acabado: Cromo  
Ósmosis 3 vías  
Apertura en frío  
Cartucho a doble posición  
con limitador de caudal 50%  
Caño giratorio 360°



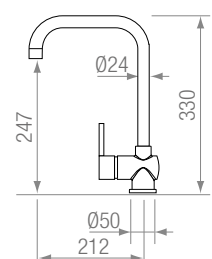
**TIM** 110 €

Ref. 4050101  
Acabado: Cromo  
Apertura en frío

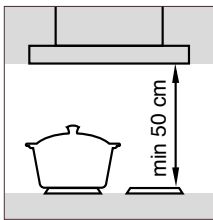


**GAMMA** 110 €

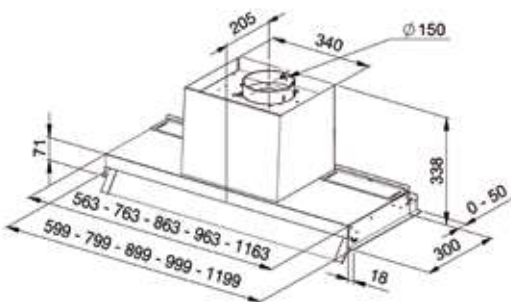
Ref. 4050116  
Acabado: Cromo  
Apertura en frío



## OPTIMA



- ✓ Apta para instalación a distancia mínima de 50 cm con respecto a la placa de cocción, respetando la norma de seguridad EC 60335-2-31/A2.



## OPTIMA

**OPTIMA 60 INOX** 485 €

**OPTIMA 90 INOX** 530 €

**CARACTERÍSTICAS**

Acero inoxidable cepillado  
 Filtro antigrasa lavable apto para lavavajillas:  
 Cod. R258119 x 2 (60)  
 Cod. R258118 x 2 (80); x 3 (90); x 3 (100)  
 Cod. R258120 x 3 (120)  
 Diámetro del tubo de salida 150 mm.  
 Reducción 150-125 mm.  
 Distancia mínima a la encimera de gas 50 cm.  
 Visera de vidrio templado, altura 80 mm.  
 Mecanismo de apertura de la visera completamente metálico.  
 Campana en versión aspirante.

**DATOS TÉCNICOS**

Caudal máximo: 650 m<sup>3</sup>/h  
 Presión: 534 Pa  
 Potencia motor: 210 W  
 Potencia sonora a máxima velocidad: 69 dB(A)  
 Mandos Rotary control 3V  
 Iluminación: LED 2 x 1,2 W  
 Temperatura luz 3000K  
 CLASE ENERGÉTICA: A

**ACCESORIOS**

Filtro antigrasa acero inoxidable Design  
 Filtro carbón activado  
 Válvula antirretorno

Datos medidos conforme a normas UNE-EN 61591 y UNE-EN 60704

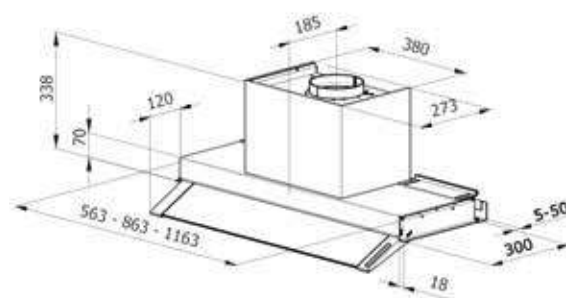
# SILENZIO



**SILENZIO 60 INOX** 825 €  
**SILENZIO 90 INOX** 890 €

## CARACTERÍSTICAS

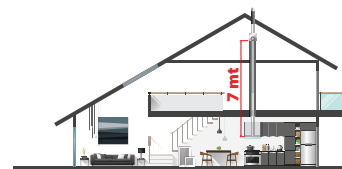
- Acero inoxidable
- Filtro antigrasa lavable apto para lavavajillas:
  - Cod. R258178 x 1 para campana de 60cm
  - Cod. R258178 x 2 para campana de 120cm
  - Cod. R258179 x 2 para campana de 90 cm
- Diámetro del tubo de salida 150 mm.
- Reducción 150-125 mm.
- Distancia mínima a la encimera de gas 50 cm.
- Aviso mantenimiento filtro antigrasa.
- Aviso regeneración y sustitución filtro de carbón LongLife.
- Auto apagado retardado regulable.
- Amplia apertura de visera de cristal
- Insonorización interna
- Mandos táctiles en la visera de cristal
- Intensidad de lluz variable de 0 a 152 lux
- Color de luz variable de 2700K a 6500K
- Posibilidad de instalación con motor remoto (opcional)
- Campana en versión aspirante



SILENZIO

## DATOS TÉCNICOS

- Caudal máximo: 714 m<sup>3</sup>/h
- Presión: 605 Pa
- Potencia motor: 266 W
- Potencia sonora a máxima velocidad: 52 dB(A)
- Mandos Rotary control 3V
- Iluminación: LED 4W (60cm), 6W (90/120cm)
- Temperatura luz variable de 2700K a 6500K
- CLASE ENERGÉTICA: A



Motor remoto max 7 mt (kit 005RMT070000)

## ACCESORIOS

- Kit motor remoto cod. 005RMT070000
- Filtro carbón Long Life
- Válvula antirretorno

